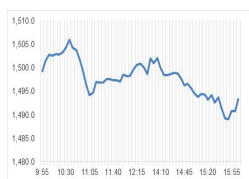


Market Comment

Saravut Tachochavalit, Analyst
TEL : +66 (2) 088-9754
EMAIL : Saravut.ta@rhbgroupp.com

ติดตามงบแบ่งกั่ต่อ



Open	1,493.98
High	1,506.82
Low	1,488.61
Closed	1,489.82
Chg.	-5.20
Chg.%	-0.35
Value (mn)	64,683.47
P/E (x)	18.58
P/BV (x)	1.41
Yield (%)	3.04
Market Cap (bn)	18,493.03

Up	127
Down	349
Unchanged	183

SET 50-100 - MAI - Futures Index

	Closed	Chg.	(%)
SET 50	954.67	-1.82	-0.19
SET 100	2,072.43	-6.35	-0.31
S50_Con	956.60	-0.20	-0.02
MAI Index	340.34	-2.48	-0.72

Trading Breakdown: Daily

(Bt,m)	Buy	Sell	Net
Institution	4,889.75	4,124.90	764.84
Proprietary	5,267.41	5,183.69	83.72
Foreign	31,528.38	31,791.67	-263.29
Local	22,964.53	23,549.80	-585.27

Trading Breakdown: Month to Date

(Bt,m)	Buy	Sell	Net
Institution	98,732.40	65,762.43	32,969.96
Proprietary	51,420.30	51,329.38	90.95
Foreign	350,600.93	368,784.14	-18,183.21
Local	262,162.15	277,039.83	-14,877.68

World Markets Index

	Closed	Chg.	(%)
Dow Jones	43,275.91	36.86	0.09
NASDAQ	18,489.55	115.94	0.63
FTSE 100	8,358.25	-26.88	-0.32
Nikkei	38,876.93	-104.82	-0.27
Hang Seng	20,804.11	725.01	3.61

Foreign Exchange Rates

	Closed	Chg.	(%)
Baht (Onshore)	33.12	0.00	0.00
Yen	149.37	-0.16	0.11
Euro	1.09	0.00	-0.03

Commodities

	Closed	Chg.	(%)
Oil: Brent	72.59	-1.59	-2.14
Oil: Dubai	73.89	0.47	0.64
Oil: Nymex	69.22	-1.45	-2.05
Gold	2,723.50	2.04	0.08
Zinc	3,082.00	74.00	2.46
BDIY Index	1,576.00	-18.00	-1.13

Source: Bloomberg

ตลาดหุ้นสหรัฐฯ ปิดบวกที่ระดับสูงสุดเป็นประวัติการณ์ แรงหนุนจากการพุ่งขึ้นของหุ้นเน็ตฟลิกซ์ หลังการเปิดเผยผลประกอบการที่แข็งแกร่ง จากจำนวนผู้ใช้บริการที่เพิ่มขึ้นสูงกว่าคาด ตลาดคาดว่าผลประกอบการในไตรมาส 4/67 จะขยายตัวต่อไป หุ้นในกลุ่มเทคโนโลยียังคงพุ่งขึ้นต่อไป ทำให้ DOW JONES, NASDAQ, S&P500 ปิด 0.09%, 0.63%, 0.40%

ตลาดหุ้นยุโรปปิดบวก จากการปรับขึ้นของหุ้นกลุ่มเทคโนโลยี ได้แรงหนุนจากการปรับลดอัตราดอกเบี้ยของธนาคารกลางยุโรป (ECB) และการเปิดเผยผลประกอบการของบริษัทจดทะเบียน ทำให้ DAX, FTSE, CAC40, FTMIB ปิด 0.38%, -0.32%, 0.39%, 0.47%

สัญญาราคาน้ำมันดิบ WTI ส่งมอบเดือนพ.ย. ลดลง 1.45 ดอลลาร์ปิดที่ 69.22 ดอลลาร์/บาร์เรล ส่วนสัญญาน้ำมันดิบ Brent ส่งมอบเดือนธ.ค. ลดลง 1.39 ดอลลาร์ปิดที่ 73.06 ดอลลาร์/บาร์เรล หลังการเปิดเผยข้อมูลเศรษฐกิจจีนที่บ่งชี้ว่า การขยายตัวทางเศรษฐกิจยังคงชะลอตัวลงในไตรมาส 3/67 นอกจากนี้ยังมีแรงกดดันจากการผลิตน้ำมันดิบในสหรัฐฯ ที่พุ่งทำสถิติใหม่อีกครั้งเมื่อสัปดาห์ที่แล้ว โดย EIA ของสหรัฐฯ เปิดเผย การผลิตน้ำมันเพิ่มขึ้น 1 แสนบาร์เรล/วัน เป็น 13.5 ล้านบาร์เรล/วัน จากสถิติก่อนหน้านี้ที่ 13.4 ล้านบาร์เรล/วันที่เคยทำได้เมื่อสองเดือนก่อน แต่อย่างไรก็ตาม สถานการณ์ตึงเครียดในตะวันออกกลางยังไม่คลี่คลาย อาจกระตุ้นให้ราคาพลังงานฟื้นตัวกลับขึ้นมารอบใหม่

ตลาดหุ้นไทยวานนี้ปรับขึ้นสอดคล้องกับทิศทางตลาดหุ้นภูมิภาค ตลาดหุ้นฮ่องกงและจีนปรับขึ้นขานรับ GDP ไตรมาส 3/67 ของจีน ขยายตัว 4.6% YoY ดีกว่าตลาดคาดเล็กน้อยที่ 4.5% เทียบกับไตรมาส 2/67 ที่ขยายตัว 4.7% ส่งผลให้ 9 เดือนแรกของปีนี้ GDP จีนจะขยายตัวราว 4.9% ถือว่ายังสอดคล้องกับเป้าหมายของรัฐบาลจีนที่ 5% สำนักสถิติแห่งชาติจีนเปิดเผยข้อมูลผลผลิตอุตสาหกรรมของจีนในเดือนก.ย. ขยายตัว 5.4% YoY เพิ่มขึ้น 4.5% ในเดือนส.ค. ส่วนยอดค้าปลีกเพิ่มขึ้น 3.2% ขยายตัวดีกว่าที่ตลาดคาดที่ 2.5% เทียบกับที่ขยายตัว 2.1% ในเดือนส.ค. ทั้งนี้จีนจำเป็นต้องออกมาตรการกระตุ้นเศรษฐกิจขนาดใหญ่ เพื่อรักษาการขยายตัวของ GDP ในไตรมาส 4/67 เพื่อไม่ให้สูญเสีย momentum ทางเศรษฐกิจที่ยังชะลอตัว ผู้ว่าธนาคารกลางจีน (PBOC) เปิดเผยว่า อัตราส่วนการรักษาสาร (RRR) สำหรับธนาคารพาณิชย์ อาจปรับลดลงอีก 0.25-0.50% ภายในสิ้นปี หุ้นไทยมีแรงขยายทำกำไรในหุ้นที่ได้ประโยชน์จากการปรับลดอัตราดอกเบี้ยนโยบายของกนง. รวมถึงหุ้นสื่อสาร ADVANC ที่ปรับตัวขึ้นมาอย่างร้อนแรงในรอบสัปดาห์ที่ผ่านมา ส่วนหนึ่งเรามองว่าใกล้จะประกาศผลประกอบการในไตรมาส 3/67 ราคาหุ้นได้ปรับตัวขึ้นมาขานรับผลประกอบการที่คาดว่าจะออกมาดี มีแรงซื้อหุ้นกลุ่มค้าปลีก หลังสมาคมค้าปลีกเสนอรัฐบาลให้ออกมาตรการกระตุ้น "ช้อปดีมีคืน"

นายราฟาเอล บอสติก ประธานธนาคารกลางสหรัฐฯ (เฟด) สาขาแอตแลนตา กล่าวว่า เฟดจะปรับลดอัตราดอกเบี้ยลงอย่างช้า ๆ สู่ระดับ 3-3.5% ภายในสิ้นปีหน้า เพื่อลดอัตราเงินเฟ้อลงสู่ระดับเป้าหมายที่ 2% และประคองไม่ให้เศรษฐกิจสหรัฐฯ เข้าสู่ภาวะถดถอย ล่าสุดดอลลาร์กลับมามีอานิสงส์ ราคาทองคำทำจุดสูงสุดใหม่ แนวโน้มเรคาดว่าราคาทองคำจะปรับขึ้นสู่ระดับ 2,770 ดอลลาร์ และคาดว่าจะมีแรงขยายทำกำไรออกมา

แนวโน้มตลาดหุ้นไทยวันนี้คาดว่า ย่อตัวลง ค่าเงินบาททรงตัวที่ 33.09 บาท/ดอลลาร์ ต่างชาติขายสุทธิในตลาดตราสารหนี้ราว 2.1 พันล้านบาท ขายสุทธิในตลาดหุ้นไทย 2.6 พันล้านบาท มีสถานะ long ใน SET50 Index Futures 8.9 หมื่นสัญญา YTD ติดตามธนาคารกลางจีน (PBOC) อาจประกาศปรับลดอัตราดอกเบี้ยเงินกู้ลูกค้าชั้นดี (LPR) ระยะเวลา 1 ปี ซึ่งเป็นอัตราดอกเบี้ยสำหรับภาคธุรกิจ และ 5 ปี ซึ่งเป็นอัตราดอกเบี้ยของภาคครัวเรือนและที่อยู่อาศัย ในประเทศติดตามงบแบ่งกั่ จะประกาศส่วนนี้ครบทุกแบ่งกั่ ภาพรวมยังคงเป็นการควบคุมคุณภาพของสินเชื่อเป็นหลัก หลังเสร็จสิ้นประกาศงบแบ่งกั่ หุ้น TRUE จะเป็นรายต่อไปที่จะเริ่มประกาศผลประกอบการ เราแนะนำให้ขายทำกำไรก่อนที่จะประกาศงบ เนื่องจากราคาหุ้นจะเริ่มตั้ง ๆ

กลยุทธ์การลงทุน

Trading: แนะนำ ซื้อเพิ่ม เมื่อ SET อ่อนตัวกลับลงมาในโซน

1,470-1,450 จุด

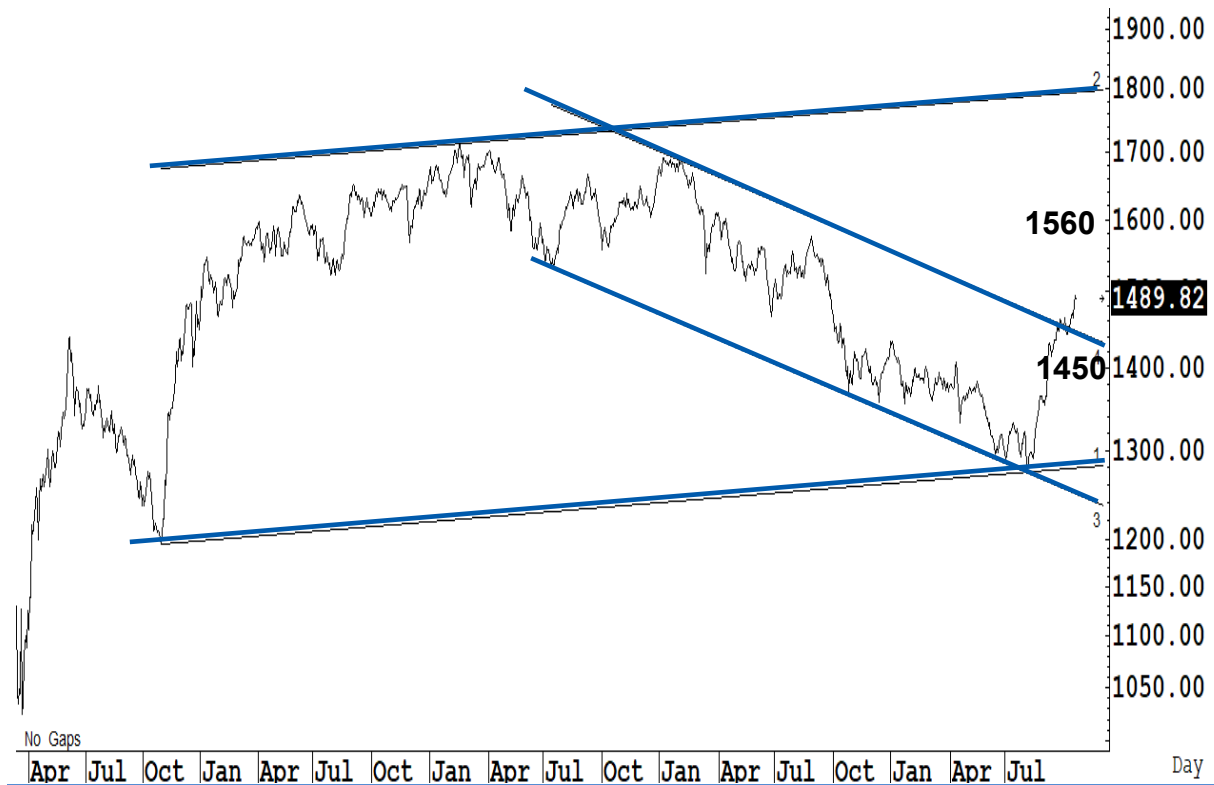
Technical Analyzer

Saravut Tachochavalit, Analyst
 TEL : +66 (2) 088 9999 Ext. 9754
 EMAIL : Saravut.ta@rhbgroup.com

SET Index

ดูย่อ

Figure 1 : SET Index daily chart



Source: RHB, Aspen

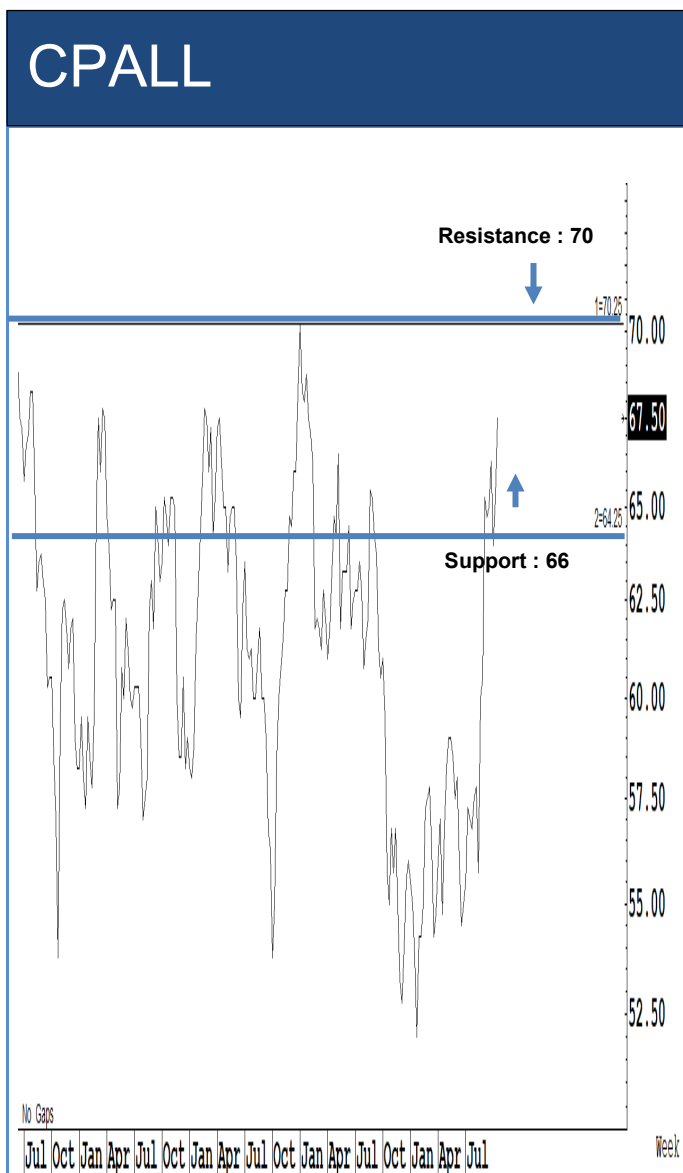
SET Index ปิดที่ 1,489.82 จุด -5.20 จุด มูลค่าการซื้อขาย 64,650 ล้านบาท เพิ่มขึ้นเมื่อเทียบกับปริมาณการซื้อขายวันก่อนหน้า โดยนักลงทุนต่างประเทศขายสุทธิ 263 ล้านบาท และขายสุทธิ 113,753 ล้านบาท YTD

ระยะกลาง : SET Index อยู่ในช่วงฟื้นตัว เดือนตุลาคมคาดว่า SET จะยังคงปิดเหนือ 1,420 จุดได้ต่อไป ลุ้นฟื้นตัวและปิดเหนือ 1,480 จุดเพื่อไปต่อ สำหรับทิศทางในไตรมาส 4/2567 เราได้ปรับกรอบดัชนีขึ้นใหม่ ณ วันที่ 5/9/67 คาดว่ากรอบของ SET จะอยู่ระหว่าง 1,350-1,560 จุด แนะนำซื้อเมื่ออ่อนตัว สัปดาห์นี้คาดว่าจะแกว่งในกรอบ 1,460-1,517 จุด แนะนำ ลงซื้อ ขึ้นขาย

ระยะสั้น : SET Index ปิดลบจากหุ้นใหญ่หลายตัวเข้าเขต overbought และปรับขึ้นแบบกระจุกตัว ทำให้ SET ไม่ข้าม 1,507 จุด ก่อนที่จะย่อตัวกลับลงมา สั้น ๆ ไม่ข้ามแถว ๆ 1,500-1,507 จุด แนะนำ ขายทำกำไร ปิดต่ำกว่า 1,480 จุด แนะนำขายเพื่อหวังผลซื้อกลับแถว ๆ 1,460 จุด

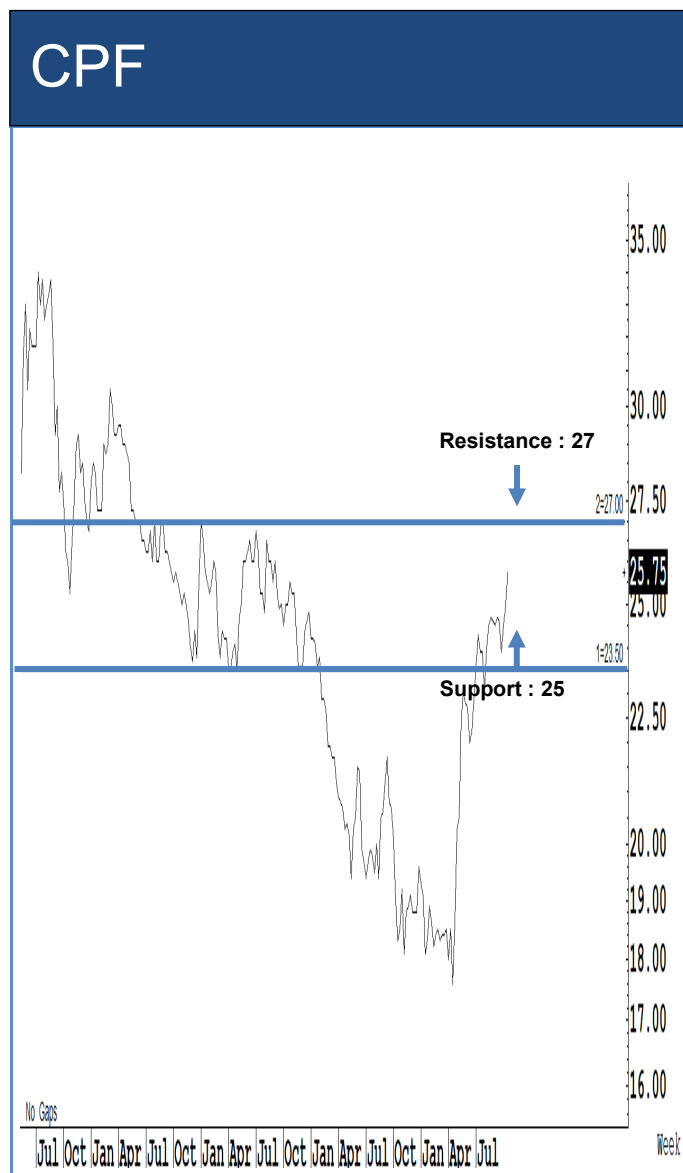
Saravut Tachochavalit, Analyst
 TEL : +66 (2) 088 9999 Ext. 9754
 EMAIL : Saravut.ta@rhbgroup.com

Trading Stocks



Source: RHB, Bloomberg

ระยะสั้นแกว่งในกรอบ sideways ระหว่าง 66-70 บาท แนะนำ ลงซื้อ ขึ้นขายในกรอบดังกล่าว ส่วนจุดตัดขาดทุนจะอยู่ที่ 65 บาท



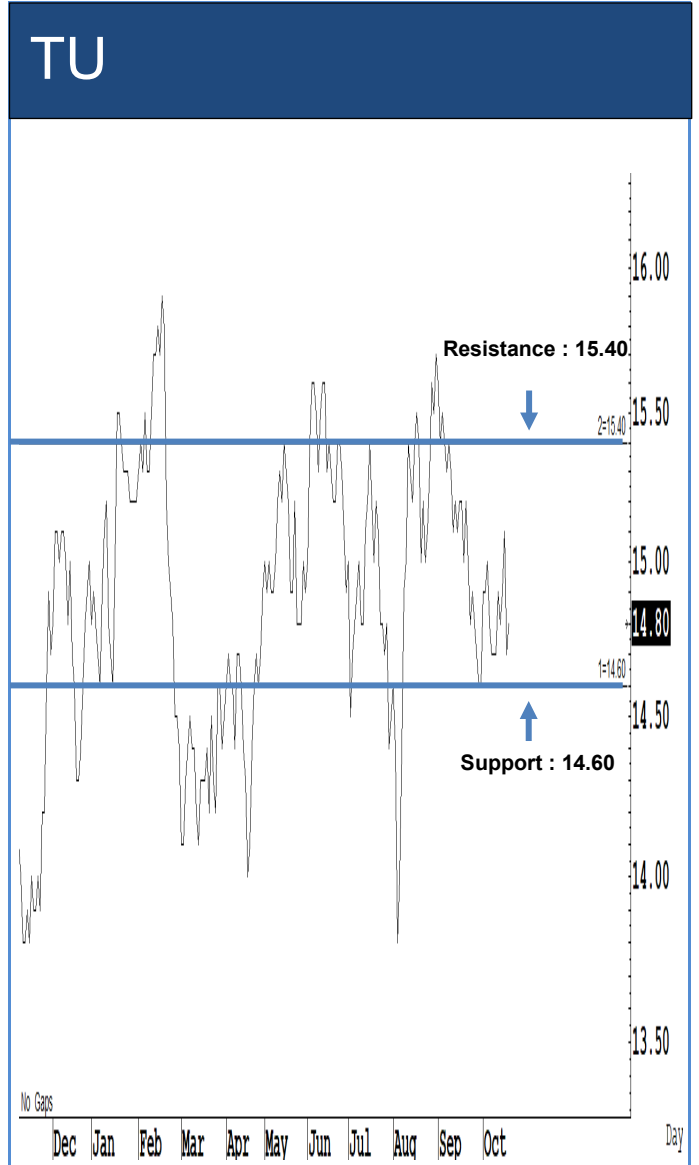
Source: RHB, Bloomberg

ระยะสั้นแกว่งในกรอบ sideways ระหว่าง 25-27 บาท แนะนำ ลงซื้อ ขึ้นขายในกรอบดังกล่าว ส่วนจุดตัดขาดทุนจะอยู่ที่ 24.60 บาท



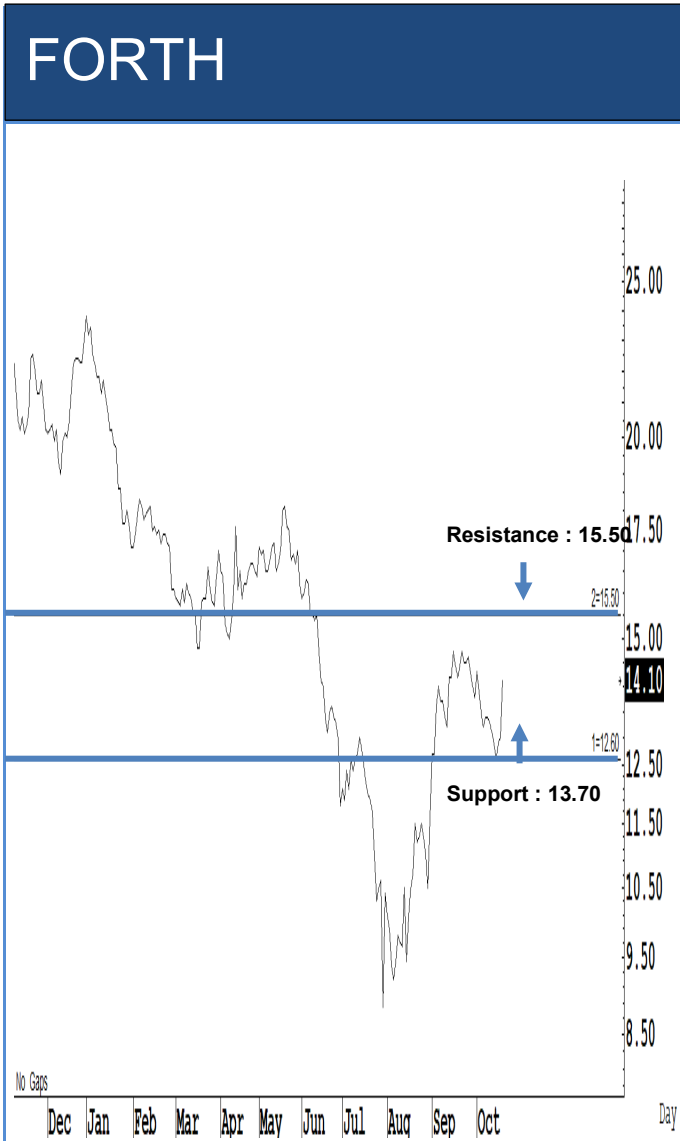
Source: RHB, Bloomberg

ระยะสั้นแกว่งในกรอบ sideways ระหว่าง 7.60-8.30 บาท แนะนำ ลงซื้อ ขึ้นขายในกรอบดังกล่าว ส่วนจุดตัดขาดทุนจะอยู่ที่ 7.40 บาท



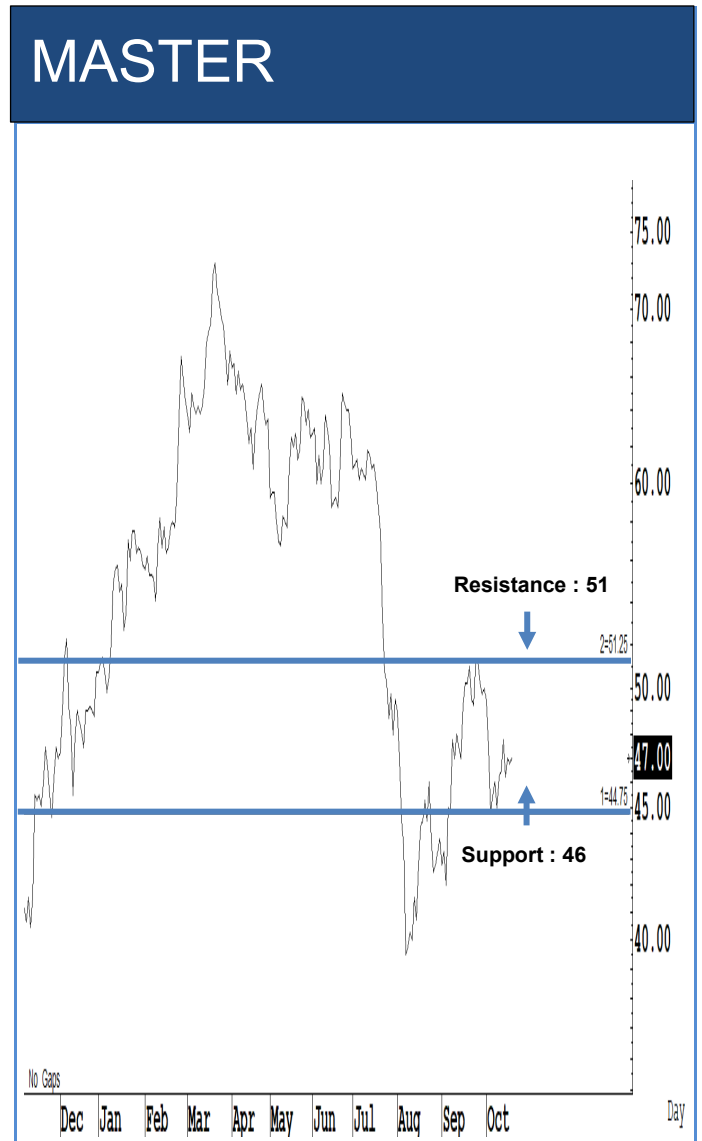
Source: RHB, Bloomberg

ระยะสั้นแกว่งในกรอบ sideways ระหว่าง 14.60-15.40 บาท แนะนำ ลงซื้อ ขึ้นขายในกรอบดังกล่าว ส่วนจุดตัดขาดทุนจะอยู่ที่ 14.40 บาท



Source: RHB, Bloomberg

ระยะสั้นแกว่งในกรอบ sideways ระหว่าง 13.70-15.50 บาท แนะนำ ลงซื้อ ขึ้นขาย ในกรอบดังกล่าว ส่วนจุดตัดขาดทุนจะอยู่ที่ 13.50 บาท



Source: RHB, Bloomberg

ระยะสั้นแกว่งในกรอบ sideways ระหว่าง 46-51 บาท แนะนำ ลงซื้อ ขึ้นขายในกรอบ ดังกล่าว ส่วนจุดตัดขาดทุนจะอยู่ที่ 45 บาท

Key Stock News (ที่มา: ข่าวหุ้น)

ระทึก! คาวนิโซดไทยออยล์ ผู้รับเหมไทยฟ้องเกาหลี PTTGC จ่อขาย 'เวนครอเร็ทซ์-อาซาฮี' ปลดล็อกบันทึกตั้งค้ายักษ์

TOP โคนคาวนิโซดคกราคาตั้ง กำไรหาย 50% เช่นพิษต้นทุนโครงการพลังงานสะอาด (CFP) บานปลาย หลังแผน COD ส่อเลื่อนยาว ด้าน 16 ผู้รับเหมไทยช่วงไทยเค้น ระดมพล 3,000 คน ประท้วงรับเหมต่างชาติบีบจ่ายหนี้ ล่าสุด CAZ ประเดิมฟ้อง UJV ผิดสัญญาจ้าง หลังพบขาดสภาพคล่องหนัก นัดปลายเดือนนี้เคลียร์หนี้ 200-300 ล้านบาท ขณะที่ Sriracha ร่วมวงพวงด้วย ด้าน PTTGC จ่อขาย Vencorex และอาซาฮี ปลดล็อกบันทึกตั้งค้ายักษ์

กสทช.เคาะวงโคจร 50.5 วันนี้ THCOM พร้อมอิงดาวเทียม

จับตาประชุมบอร์ดกสทช.นัดพิเศษวันนี้ พิจารณา 3 โบราณดวงโคจร 50.5, 51 และ 142 องศาตะวันออก บอร์ดกสทช.เสนอเคาะไลเซนส์วงโคจร 50.5E รักษาสิทธิประเทศไทยก่อนกำหนดเส้นตาย 27 พ.ย.นี้ ส่วนวงโคจรที่เหลือขึ้นอยู่กับบอร์ดพิจารณา ด้าน 'ไทยคม' ถิ่นพร้อมส่งดาวเทียมเข้าวงโคจรเพื่อประโยชน์ของชาติ โบรกฯ ให้ราคาเป้าหมาย 17 บาท

JMT ปิดซื้อหนี้ 1 หมื่นล้าน ลุ้น Q4 ตั้ง AMC กับแบงก์

บมจ.เจ เอ็ม ที (JMT) ไตรมาส 3/67 กวาดซื้อหนี้ 1 หมื่นล้านบาท หนุนพอร์ตรวม 5.38 หมื่นล้านบาท ส่งซิกเป็นบวกต่อไตรมาส 3-4 ปีนี้ "สุทธิรักษ์" ย้ำ ผ่านจุดต่ำสุดไปแล้ว มั่นใจผลงานทั้งปีกลับมาทะยานแน่ ส่วนการจัดตั้ง JV AMC เพิ่มกับพันธมิตรรายใหม่คืบหน้าเกิน 50% คาดได้ข้อสรุปก่อนสิ้นปี 67

KKP กำไร 1.3 พันล้าน โต 2% 'บัวหลวง' ชู TTB ปีนี้เด่นสุด

KKP ไตรมาส 3 ปีนี้ กำไรสุทธิ 1,305 ล้านบาท โต 1.95% พอร์ตรายได้หลักทรัพย์ช่วยหนุน จากที่รั้งโบรกฯ แคร่อันดับ 1 ด้าน TTB มาตามนัด! กำไร 5.2 พันล้านบาท เพิ่มขึ้น 10.45% ตั้งสำรอง ลด คุมหนี้เสียเหลือเพียง 2.7% ด้านบล.บัวหลวง ยก TTB กำไรเด่นสุดกลุ่มแบงก์ ชี้ที่ปีกำไรจ่อโต 11% ดิวิเดนดีย์ลต์ 7% มีสิทธิประโยชน์ทางภาษีอีก 1.171 หมื่นล้านบาท ใช้ได้ถึงปี 71 ส่วน KTC กำไรทะยานอีก 3.4%

'นพ.ไพบูลย์' นั่งซีโอ THG

THG จัดทัพองค์กรตั้งคณะผู้บริหารชุดใหม่ ปรับกลยุทธ์ธุรกิจทุกมิติ มีผล 1 พ.ย. 67 เป็นต้นไป เพื่อเสริมความแข็งแกร่งขององค์กร โดย 'นพ.ไพบูลย์ เอกแสงศรี' มาตามนัด! นั่งประธานเจ้าหน้าที่บริหารกลุ่ม THG

หุ้นกลุ่มส่งออกไก่ตีปีก! รับหวั่นกัญญาปรับระดับ

FM แยมมีโอกาสได้รับออเดอร์ส่งออกไก่ไปญี่ปุ่นเพิ่มขึ้น หลังญี่ปุ่นประกาศเดือนกุมภาพันธ์ใช้วัตถุดิบระดับสูงสุด ฟากโบรกฯ ชี้ GFPT และ CPF ได้ประโยชน์สูงสุด หลัง 2 บริษัทมีสัดส่วนส่งออกไก่ไปญี่ปุ่นมากที่สุด ซีอีโอ "ชื้อกึ่งไก่" ให้เป้าราคา 17 บาท และ 28 บาท ตามลำดับ

SPALI ลั่นงบไตรมาส 3/67 สวย! คาดออกกำไร 1,760 ล้าน โต 48% หนุนงบครึ่งหลัง

"ศุภาลย์" เตรียมแจ้งงบไตรมาส 3/67 วันที่ 12 พ.ย.นี้ แยมผลประกอบการครึ่งปีหลังโตกว่าครึ่งปีแรก บัญชีโอนคอนโดเพิ่มขึ้น โบรกฯ คาดไตรมาส 3/67 ฟันกำไรสุทธิ 1,760 ล้านบาท เพิ่มขึ้น 48% เหตุรับรู้รายได้โอนคอนโดมิเนียมใหม่

ดัชนีความเชื่อมั่นนักเวลาดอปเปอร์ กรุงเทพฯ-ปริมณฑล ลดลง 4.6 จุด

REIC รายงานดัชนีความเชื่อมั่นของผู้ประกอบการธุรกิจพัฒนาที่อยู่อาศัยในกรุงเทพฯ-ปริมณฑล ในไตรมาส 3/67 พบว่าดัชนีความเชื่อมั่นในภาวะปัจจุบันเท่ากับระดับ 45.1 ลดลง 4.6 จุด จากช่วงเวลาเดียวกันของปีก่อน แต่มีความคาดหวังว่าในอีก 6 เดือนข้างหน้า ความเชื่อมั่นจะเพิ่มมากขึ้น

MOSHI ส่งซิก Q3 เด็ง! แจ้ง 11 พ.ย.นี้ โบรกฯ คาดฟันกำไร 108 ล้าน โต 33% ชื้อเป้า 60 บาท

MOSHI ส่งซิกผลงานไตรมาส 3/67 เข้าเป้า! แจ้งในวันที่ 11 พ.ย.นี้ พร้อมชี้แนวโน้มผลงานไตรมาส 4/67 รับ! ไรบ์ซีเอ็น ย้ายยอดขายปี 67 โต 20% ฟากโบรกฯ แนะนำ "ชื้อ" ให้เป้าราคา 60 บาท คาดไตรมาส 3/67 ฟันกำไร 108 ล้านบาท โต 33%

MASTER คาดผลงาน Q4 โตไม่หยุด ลุ้น Q3 เบ่งกำไร 118 ล้าน เพิ่มขึ้น 18%

MASTER คาดผลประกอบการไตรมาส 4/67 โตไม่หยุด อาานิสงส์บุ๊กส่วนแบ่งกำไรบริษัทร่วมเดิมพักักและลูกค้าเข้ามาใช้บริการแน่น! หลังประเมินผลประกอบการไตรมาส 3/67 แจ้ง! เตรียมแจ้งงบ 13 พ.ย.นี้ ฟากโบรกฯ คาดไตรมาส 3/67 กำไรสุทธิ 117.7 ล้านบาท โต 17.9% แนะนำ "ชื้อ" ให้เป้าราคา 63.25 บาท

'ศาลอาญา' พิพากษายกฟ้อง คดีที่ส่องสต็อกลม GGC มูลค่า 72.88 ล้านบาท

GGC แจ้งความคืนหน้าคดีอาญา กรณีกล่าวโทษอดีตผู้บริหารและคู่ค้าร่วมกันดำเนินกรให้ซื้อวัตถุดิบและจ่ายชำระเงินค่าซื้อเต็มจำนวนให้แก่ผู้ขายโดยไม่ได้รับวัตถุดิบทั้งหมดหรือบางส่วน เป็นคดีอาญา 8 คดี ตัดสินแล้ว 2 คดี ล่าสุดเมื่อวันที่ 10 ต.ค.67 คดีที่ส่องศาลพิพากษายกฟ้อง มูลค่า 72.88 ล้านบาท

EA รับทรัพย์ 365 ล้าน ขายหุ้น LPD ทั้งหมด ตามแผนบริหารงาน EA ปิดดีลขายหุ้น "ลาภักดีป้าลัม" ทั้งหมด 99.99% รวมเป็นเงินทั้งสิ้น 365 ล้านบาท ให้กับกลุ่มของ ป.พานิชรุ่งเรือง ป้าลัมออยล์ ยันเพื่อให้เป็นไปตามแผนการบริหารงาน

'ไบแนนซ์ ทีเอส' หนุน ก.ล.ต.จ่อปรับเกณฑ์ ลงทุนสินทรัพย์ดิจิทัล

BINANCE TH ชี้การเตรียมปรับเกณฑ์ฯ ของ ก.ล.ต. เป็นกฎเกณฑ์การเติบโตของสินทรัพย์ดิจิทัล ให้เกิดการยอมรับครบถ้วนในวงกว้าง พร้อมเพิ่มโอกาสทางการลงทุนเตรียมความพร้อมไทย สุภาษเป็น "ศูนย์กลางสินทรัพย์ดิจิทัลระดับภูมิภาค"

LTS ผนึกพันธมิตร 'ไบต์พลัส' ชีปีนีธุรกิจ Social Commerce ในไทยโต 34%

LTS จับมือ 'BytePlus' เป็นเอ็กส์คลูซีฟพาร์ทเนอร์ เจาะกลุ่มลูกค้า B2B รั้งธุรกิจ Social Commerce ในไทย ปีนี้โต 34% หรือมูลค่าตลาดกว่า 9 หมื่นล้านบาท คาดภายในปี 72 พุ่ง 3 แสนล้านบาท พร้อมตั้ง 'SIAM AI' เป็น Reseller ทำตลาดโซลูชัน Live Streaming

RATCH ลุยโซลาร์ฟิลิปินส์ 145 MW ปักธงเดินเครื่องผลิตไตรมาส 4/68

RATCH เดินหน้าโซลาร์ฟาร์ม Bacolod ฟิลิปปินส์ กำลังการผลิต 145 เมกะวัตต์ มูลค่ากว่า 100 ล้านดอลลาร์สหรัฐฯ ล่าสุดจัดหาเงินทุนจากสถาบันการเงินของฟิลิปปินส์แล้ว 2 แห่ง กำหนด COD ไตรมาส 4/68 วันที่กรายได้ตั้งแต่ปี 68 เป็นต้นไป พร้อมวางเป้าเฟส 2 ติดตั้งร่วมกับระบบเก็บพลังงานแบตเตอรี่ เพื่อให้การผลิตและจำหน่ายไฟฟ้ามีเสถียรภาพมากขึ้น

ดอลลาร์ฯ ฐานแต่ยังขาขึ้น ตลาดคาดเฟดหันดอกเบี้ยอีก 0.25% เดือนหน้า

ดอลลาร์สหรัฐอ่อนค่าลงในวอลล์สตรีท หลังจากปรับขึ้นติดต่อกัน 5 วัน เนื่องจากความต้องการเปิดรับความเสี่ยงได้เพิ่มสูงขึ้น หลังจากมาตรการกระตุ้นเศรษฐกิจของจีนช่วยหนุนหุ้นทั่วโลก นำโดยหุ้นจีน

เชเลนส์กีวันโซมแดงแจ่มสงคราม

ประธานาธิบดียูเครน โวลอดีเมียร์ เชเลนส์กี เปิดเผยว่า รัฐบาลของยูเครนได้รับข่าวเกี่ยวกับทหารเกาหลีเหนือหนึ่งหมื่นนายกำลังเตรียมตัวเพื่อเข้าร่วมรบให้กับพันธมิตรในสงครามยูเครน ก่อนจะย้ำเตือนว่าหากมีประเทศที่สามเข้ามาเกี่ยวข้องก็จะส่งผลกระทบต่อสงครามโดยตรงอาจทำให้สงครามยูเครนกลายเป็นสงครามโลกได้

ออมสิน-ธอส. ลดคป.กู้ 0.25% ธ.อ.ส. สลากทวีสินฯ ศึกักยอชื้อทะลุ 1 แสนล.

แบงก์ออมสิน-ธอส.ลดหน้าลดภาระค่าครองชีพลูกค้า ประกาศลดดอกเบี้ยเงินกู้ 0.25% มีผล 1 พ.ย. 67 พร้อมตรึงดอกเบี้ยฝาก ด้านแบงก์ ธ.ก.ส.บรรลุเป้าหมายส่งเสริมการออมผ่านสลากออมทรัพย์ทวีสินฯ ยอดชื้อทะลุ 1 แสนล้านบาท

ทองคำทำนิวไฮ ลุ้นสิ้นปีราคาพุ่งแตะ 4.3 หมื่นบาท

"วายุแอลจี" ชี้ทองคำพุ่งทะลุเป้าทำจุดสูงสุดใหม่ที่ 2,714 ดอลลาร์ฯ ให้เป้าถัดไป 2,750 ดอลลาร์ฯ แนะนำลงทุนเฉลี่ยชื้อทองคำไว้ระยะสั้น มองกรอบทองคำไทย 41,800-43,100 บาทต่อบาททองคำ

WHAIR เพิ่มทุน 1.1 พันล้าน อีสท์สปริงส่งต่อพันธมิตร 5 พันล้านบ. โชว์อีลด์ 1.85%

สำนักงาน ก.ล.ต.นับ 1 Filing กองทรัสต์ WHAIR เพิ่มทุนครั้งที่ 4 มูลค่าไม่เกิน 1,118 ล้านบาท หนุนมูลค่าทรัพย์สินรวมแตะ 1.4 หมื่นล้านบาท คาดเสนอขายหน่วยทรัสต์เพิ่มทุนได้ในปลายเดือน พ.ย.นี้ ฟากบลจ.อีสท์สปริง เปิดขายเทอมพันธมิตรอายุ 6 เดือน มูลค่า 5,000 ล้านบาท ชุมตอบแทน 1.85% ต่อปี เปิดขายถึงวันที่ 21 ต.ค.นี้

SAWAD เหยียบคั้นเร่ง Q4 หวังสนเชื่อจ่านำทะเบียน

บมจ.ศรีสวัสดิ์ (SAWAD) เปิดแผนธุรกิจโค้งสุดท้ายปี 67 มุ่งโฟกัสสินเชื่อจ่านำทะเบียนรถ ชู่งเป็นทางเลือกช่วยสกัดกลุ่มเปราะบางไม่ให้ติดกับหนี้รถระบบ ลูกคามากกว่า 30% ในพอร์ตมาจากหนี้รถระบบ ขณะทีลูกค้า 95% อยู่ในต่างจังหวัด พร้อมคุมหนี้เสียอยู่หมัดที่ 3.5%

ตลท.จัดหนัก! เชือดโบรกฯ พบ naked short ปรับ 3 เท่าของกำไร ขึ้นต่ำ 1 ล้านบาท

ตลาดหลักทรัพย์ฯ ปรับเกณฑ์บทระวางโทษปรับเป็นเงินสำหรับบริษัทหลักทรัพย์ผู้ผิด พบทำ naked short ปรับ 3 เท่าของกำไรขั้นต่ำ 1 ล้านบาท มีผลใช้บังคับ 1 พ.ย.นี้

กลด.ลุยดันตลาดทุน เร่งอัดเทคโนโลยีเพิ่ม ลดต้นทุนรายเล็ก

สำนักงาน ก.ล.ต. เดินหน้าส่งเสริมตลาดทุนไทยผ่านเทคโนโลยีดิจิทัล หวังเพิ่มประสิทธิภาพสะดวก ลดต้นทุนผู้ประกอบการรายเล็กเข้าถึงบริการผู้ลงทุนได้ประโยชน์

คลังลุยต่อดิจิทัลฯ เฟส 2 ติงรายใหม่ขายสลาก N3

"จุฬพันธ์" รมช.คลัง เดินหน้า "แจกเงินหมื่นบาท" พร้อมเร่งขม.ขยายเวลาขึ้นแบบเสียภาษี หักลดหย่อนซ่อมบ้าน-รถ และคืน "เที่ยวไทยไปต่อได้" หนุนเอกชน ส่วนสลาก N3 เร่งหารือกับ สง.สลากกินแบ่งฯ พิจารณาเปิดทางให้ประชาชนหน้าใหม่สมัครเป็นคู่ค้าสลาก

ข้อมูลธุรกรรมขายชอร์ต (Short Sales)

หลักทรัพย์	---ปริมาณหุ้นที่ขายชอร์ต (หุ้น)---			---มูลค่าการขายชอร์ต (บาท)---			----ปริมาณการขายชอร์ตที่ยังไม่ได้ซื้อคืน (หุ้น) ณ วันที่ 18/10/2567---			
	Local	NVDR	ทั้งหมด	Local	NVDR	ทั้งหมด	Local	NVDR	ทั้งหมด	%
TTB	37,404,400	1,366,100	38,770,500	68,654,407	2,498,019	71,152,426	94,968,700	291,938,100	386,906,800	0.4
IRPC	1,635,300	157,700	1,793,000	2,598,948	251,777	2,850,725	51,347,276	190,935,700	242,282,976	1.19
BANPU	1,026,400	32,200	1,058,600	6,591,705	206,080	6,797,785	37,749,300	164,395,266	202,144,566	2.02
AWC	731,400	2,491,600	3,223,000	2,764,890	9,415,216	12,180,106	35,187,500	148,656,720	183,844,220	0.57
BEM	915,900	826,300	1,742,200	7,522,900	6,775,660	14,298,560	12,080,100	157,069,896	169,149,996	1.11
HMPRO	1,221,000	2,082,900	3,303,900	12,820,500	21,870,450	34,690,950	19,306,100	139,482,300	158,788,400	1.21
BTS	2,734,700	11,590,600	14,325,300	12,429,860	52,621,324	65,051,184	15,369,700	130,092,310	145,462,010	1.1
AOT	577,200	1,858,600	2,435,800	36,671,075	118,339,650	155,010,725	9,710,700	116,252,200	125,962,900	0.88
WHA	749,600	496,600	1,246,200	4,310,200	2,855,450	7,165,650	74,652,400	45,106,900	119,759,300	0.8
SIRI	1,173,800	275,900	1,449,700	2,206,741	517,922	2,724,663	9,580,300	78,312,600	87,892,900	0.51
EA	383,700	508,500	892,200	3,287,300	4,367,525	7,654,825	12,810,800	73,545,200	86,356,000	2.32
BDMS	-	-	-	-	-	-	5,774,100	71,669,800	77,443,900	0.49
MINT	868,800	598,500	1,467,300	25,188,950	17,301,125	42,490,075	7,032,100	70,059,789	77,091,889	1.36
QH	1,787,200	788,800	2,576,000	3,409,996	1,504,540	4,914,536	6,581,400	70,363,699	76,945,099	0.72
LH	1,692,800	1,294,300	2,987,100	10,429,010	7,967,925	18,396,935	19,897,700	53,827,598	73,725,298	0.62
SPRC	900	358,500	359,400	6,255	2,487,105	2,493,360	4,052,300	68,639,983	72,692,283	1.68
PTT	-	-	-	-	-	-	7,313,000	65,336,600	72,649,600	0.25
OR	275,300	23,100	298,400	4,600,400	386,040	4,986,440	26,107,100	45,556,500	71,663,600	0.6
JAS	-	2,040,200	2,040,200	-	4,948,972	4,948,972	2,337,857	65,846,742	68,184,599	0.79
PTTGC	571,500	1,189,000	1,760,500	14,904,075	30,358,200	45,262,275	9,298,500	53,767,500	63,066,000	1.4
CRC	92,100	361,300	453,400	3,114,325	12,211,400	15,325,725	4,265,600	54,507,026	58,772,626	0.97
CHG	1,204,800	757,200	1,962,000	3,573,460	2,241,312	5,814,772	15,934,600	38,246,490	54,181,090	0.49
GULF	410,000	922,400	1,332,400	28,502,800	64,159,025	92,661,825	6,563,700	47,407,710	53,971,410	0.46
SCGP	240,300	134,900	375,200	6,470,100	3,627,150	10,097,250	4,901,127	48,258,157	53,159,284	1.24
TOP	381,800	210,800	592,600	18,269,625	10,090,800	28,360,425	4,804,400	46,035,507	50,839,907	2.28
DELTA	572,400	373,000	945,400	74,452,150	48,428,350	122,880,500	7,964,700	39,804,526	47,769,226	0.38
CPALL	1,678,300	1,823,800	3,502,100	112,613,550	122,694,175	235,307,725	1,593,000	43,540,553	45,133,553	0.5
PTTEP	421,500	1,107,800	1,529,300	54,729,050	143,391,300	198,120,350	619,800	44,191,900	44,811,700	1.13
VGI	2,226,100	4,583,300	6,809,400	6,376,666	13,019,626	19,396,292	12,122,600	32,565,220	44,687,820	0.4
KTB	300,500	490,900	791,400	6,490,820	10,604,530	17,095,350	5,766,100	38,884,200	44,650,300	0.32
IVL	345,400	-	345,400	8,570,200	-	8,570,200	11,433,200	32,730,800	44,164,000	0.79
SUPER	210,000	-	210,000	60,900	-	60,900	3,111,600	38,020,600	41,132,200	0.15
GLOBAL	352,900	40,300	393,200	5,830,130	666,490	6,496,620	12,954,551	21,838,323	34,792,874	0.67
BJC	14,300	47,000	61,300	357,490	1,172,980	1,530,470	24,941,000	9,030,100	33,971,100	0.85
TRUE	4,563,900	20,600	4,584,500	55,366,170	249,490	55,615,660	11,060,500	21,868,464	32,928,964	0.1
TIDLOR	281,400	614,500	895,900	5,436,430	11,663,730	17,100,160	11,882,991	18,505,461	30,388,452	1.04
TU	1,808,800	607,800	2,416,600	26,698,560	8,995,060	35,693,620	8,702,500	21,279,700	29,982,200	0.67
HANA	202,600	149,500	352,100	7,827,100	5,755,750	13,582,850	9,050,800	20,837,405	29,888,205	3.38
AAV	363,700	50,800	414,500	986,328	136,144	1,122,472	5,458,200	22,067,898	27,526,098	0.21

Source: SETSMART

ข้อมูลแบบรายงานการเปลี่ยนแปลงการถือหลักทรัพย์และสัญญาซื้อขายล่วงหน้าของผู้บริหาร (แบบ 59)

ชื่อบริษัท	ชื่อผู้บริหาร	ประเภทหลักทรัพย์	วันที่ได้มา/ จำหน่าย	จำนวน	ราคา	วิธีการได้มา/ จำหน่าย
BLESS	นาย ธารินทร์ บวรวิชัยกูร	หุ้นสามัญ	17/10/2567	178,500	0.47	ขาย
MEDEZE	นางสาว ณีวาทรา ตาลชัย	หุ้นสามัญ	15/10/2567	30,000	12.73	ซื้อ
MEDEZE	นางสาว ณีวาทรา ตาลชัย	หุ้นสามัญ	16/10/2567	10,000	10.65	ซื้อ
MEDEZE	นางสาว ดนิตา พิทักษ์เนติกุล	หุ้นสามัญ	15/10/2567	80,000	13.18	ซื้อ
MEDEZE	นางสาว ดนิตา พิทักษ์เนติกุล	หุ้นสามัญ	16/10/2567	21,000	10.75	ซื้อ
MEDEZE	นางสาว ดนิตา พิทักษ์เนติกุล	หุ้นสามัญ	17/10/2567	9,900	11.78	ซื้อ
MEDEZE	นาย ปิยวัชร ราชพลสิทธิ์	หุ้นสามัญ	15/10/2567	50,000	12.32	ซื้อ
TTI	นาย กำจร ชื่นชูจิตต์	หุ้นสามัญ	17/10/2567	1,600	28	ซื้อ

Source: www.sec.or.th

**แบบรายงานการได้มาหรือจำหน่ายหลักทรัพย์ของกิจการ (แบบ 246-2)
(Corporate Share Trade)**

หลักทรัพย์	ชื่อผู้ได้มา/ จำหน่าย	วิธีการ	ประเภท หลักทรัพย์	% ก่อน ได้มา/ จำหน่าย	% ได้มา/ จำหน่าย	% หลัง ได้มา/ จำหน่าย	วันที่ได้มา/ จำหน่าย	% ก่อน ได้มา/ จำหน่าย (กลุ่ม)	% ได้มา/ จำหน่าย (กลุ่ม)	% หลัง ได้มา/ จำหน่าย (กลุ่ม)
B52	บริษัท ทีเจดี จำกัด	จำหน่าย	หุ้น	10.5286	10.5286	0	17/10/2567	10.5286	10.5286	0
PG	บริษัท ธนูลักษณ์ จำกัด (มหาชน)	จำหน่าย	หุ้น	10.9208	10.9208	0	17/10/2567	10.9208	10.9208	0
PG	บริษัท สหพัฒนา อินเตอร์โฮลดิ้ง จำกัด (มหาชน)	ได้มา	หุ้น	13.7798	28.6126	42.3924	17/10/2567	13.7798	28.6126	42.3924
PG	บริษัท อีทงเทียนไ้ บี เอสซี จำกัด	จำหน่าย	หุ้น	5.527	5.527	0	17/10/2567	5.527	5.527	0
A5	นาย รัชพล ปรงพัฒน สกุล	ได้มา	หุ้น	0.0078	5.0933	5.1011	15/10/2567	0.0078	5.0933	5.1011
KTMS	นาย สิทธิวีร์ เกียรติ ชวนันต์	จำหน่าย	หุ้น	5.9186	2	3.9186	15/10/2567	5.9186	2	3.9186

Source: www.sec.or.th

กำหนดการประชุมคณะกรรมการนโยบายการเงิน (กนง.) ประจำปี 2567

ครั้งที่	วันแถลงผลการประชุม กนง.
1	พุธที่ 7 ก.พ.2567 (คงอัตราดอกเบี้ย 2.50% ต่อปี) มติ 5:2 เสียง
2	พุธที่ 10 เม.ย.2567 (คงอัตราดอกเบี้ย 2.50% ต่อปี) มติ 5:2 เสียง
3	พุธที่ 12 มิ.ย.2567 (คงอัตราดอกเบี้ย 2.50% ต่อปี) มติ 6:1 เสียง
4	พุธที่ 21 ส.ค.2567 (คงอัตราดอกเบี้ย 2.50% ต่อปี) มติ 6:1 เสียง
5	พุธที่ 16 ต.ค.2567 (ลดอัตราดอกเบี้ย 0.25 ต่อปี จาก 2.50% เป็น 2.25%) มติ 5:2 เสียง
6	พุธที่ 18 ธ.ค.2567

ที่มา : ธนาคารแห่งประเทศไทย

Foreign Portfolio Investment

(Unit: US\$ Mn)

Country	Date	Daily	WTD	MTD	QTD	YTD	12M	YoY
Thailand	18/10/2024	(8.0)	(29.3)	(548.9)	(548.9)	(3,129.6)	(3,836.5)	(585.0)
Japan	11/10/2024		6,493.7	12,675.9	12,675.9	6,674.9	6,586.0	(30,952.3)
Indonesia	18/10/2024	18.6	78.5	(326.8)	(326.8)	2,922.4	3,084.5	4,563.3
S. Korea	21/10/2024	(68.9)	(68.9)	(1,861.8)	(1,861.8)	8,700.4	13,675.7	6,018.6
Vietnam	18/10/2024	(4.6)	(78.2)	(72.8)	(72.8)	(2,298.1)	(2,813.5)	(3,471.8)
Sri Lanka	18/10/2024	(0.3)	(0.4)	(0.2)	(0.2)	(19.5)	(17.4)	(65.5)
Malaysia	18/10/2024	27.2	93.8	(153.4)	(153.4)	652.7	953.1	2,078.0
Philippines	18/10/2024	3.0	18.7	74.9	74.9	97.1	90.5	963.0
India	17/10/2024	(869.1)	(1,779.8)	(8,487.8)	(8,487.8)	2,545.9	10,328.4	(9,392.1)
Taiwan	18/10/2024	1,451.4	1,402.1	982.5	982.5	(12,358.4)	(1,636.7)	(1,382.5)

Source: Bloomberg

ข้อมูลต่างชาติซื้อขาย NVDR

(ณ วันที่ 18 ต.ค.67)

5 อันดับจากจำนวนหุ้นที่ซื้อสุทธิ (Net Buy)

ชื่อหลักทรัพย์	ซื้อ (ล้านบาท)	ขาย (ล้านบาท)	รวม (ล้านบาท)	สุทธิ (ล้านบาท)	มูลค่าการซื้อ ขายทั้งหมด (ล้านบาท)	สัดส่วนการซื้อขาย ผ่าน NVDR (%)
CPALL	1,011.02	594.83	1,605.85	416.19	3,890.13	20.64
ADVANC	807.19	536.74	1,343.93	270.45	4,972.69	13.51
KTB	352.95	128.99	481.94	223.96	1,084.08	22.23
GULF	689.26	487.5	1,176.76	201.77	3,434.28	17.13
CPAXT	272.69	97.13	369.82	175.56	689.84	26.8

5 อันดับจากจำนวนหุ้นที่ขายสุทธิ (Net Sell)

ชื่อหลักทรัพย์	ซื้อ (ล้านบาท)	ขาย (ล้านบาท)	รวม (ล้านบาท)	สุทธิ (ล้านบาท)	มูลค่าการซื้อ ขายทั้งหมด (ล้านบาท)	สัดส่วนการซื้อขาย ผ่าน NVDR (%)
PTTEP	264.91	463.81	728.72	-198.91	1,856.90	19.62
PTTGC	192.08	340.96	533.04	-148.88	1,144.55	23.29
BTS	39.98	147.17	187.15	-107.19	401.64	23.3
INTUCH	202.17	270.39	472.57	-68.22	1,721.38	13.73
SAWAD	26.55	92.66	119.21	-66.11	315.38	18.9

Source: www.settrade.com

Economic Calendars – Thailand

Date Time	Event	Period	Survey	Actual	Prior	Revised
10/23/2024 10/25	Car Sales	Sep	--	--	45190	--
10/24/2024 10/31	Customs Exports YoY	Sep	--	--	7.00%	--
10/24/2024 10/31	Customs Imports YoY	Sep	--	--	8.90%	--
10/24/2024 10/31	Customs Trade Balance	Sep	--	--	\$265m	--
10/25/2024 14:30	Gross International Reserves	Oct-18	--	--	--	--
10/25/2024 14:30	Forward Contracts	Oct-18	--	--	--	--
10/26/2024 10/30	Mfg Production Index ISIC NSA YoY	Sep	--	--	-1.91%	--
10/26/2024 10/30	Capacity Utilization ISIC	Sep	--	--	58.3	--
10/31/2024 14:00	BoP Current Account Balance	Sep	--	--	\$1362m	--
10/31/2024 14:30	Exports YoY	Sep	--	--	11.40%	--
10/31/2024 14:30	Exports	Sep	--	--	\$25999m	--
10/31/2024 14:30	Imports YoY	Sep	--	--	8.50%	--
10/31/2024 14:30	Imports	Sep	--	--	\$23557m	--
10/31/2024 14:30	Trade Balance	Sep	--	--	\$2442m	--
10/31/2024 14:30	BoP Overall Balance	Sep	--	--	\$2514m	--
11/01/2024 07:30	S&P Global Thailand PMI Mfg	Oct	--	--	50.4	--
11/01/2024 14:30	Business Sentiment Index	Oct	--	--	45.7	--
11/01/2024 14:30	Gross International Reserves	Oct-25	--	--	--	--
11/01/2024 14:30	Forward Contracts	Oct-25	--	--	--	--
11/05/2024 10:30	CPI YoY	Oct	--	--	0.61%	--
11/05/2024 10:30	CPI NSA MoM	Oct	--	--	-0.10%	--
11/05/2024 10:30	CPI Core YoY	Oct	--	--	0.77%	--
11/07/2024 11/13	Consumer Confidence Economic	Oct	--	--	48.8	--
11/07/2024 11/13	Consumer Confidence	Oct	--	--	55.3	--
11/08/2024 14:30	Gross International Reserves	Nov-01	--	--	--	--
11/08/2024 14:30	Forward Contracts	Nov-01	--	--	--	--
11/15/2024 14:30	Gross International Reserves	Nov-08	--	--	--	--
11/15/2024 14:30	Forward Contracts	Nov-08	--	--	--	--
11/18/2024 09:30	GDP YoY	3Q	--	--	2.30%	--
11/18/2024 09:30	GDP SA QoQ	3Q	--	--	0.80%	--
11/22/2024 14:30	Gross International Reserves	Nov-15	--	--	--	--
11/22/2024 14:30	Forward Contracts	Nov-15	--	--	--	--
11/22/2024 11/26	Car Sales	Oct	--	--	--	--
11/25/2024 11/29	Customs Exports YoY	Oct	--	--	--	--
11/25/2024 11/29	Customs Imports YoY	Oct	--	--	--	--
11/25/2024 11/29	Customs Trade Balance	Oct	--	--	--	--
11/26/2024 11/30	Mfg Production Index ISIC NSA YoY	Oct	--	--	--	--

Source: Bloomberg

RHB Guide to Investment Ratings

- Buy:** Share price may exceed 10% over the next 12 months
Trading Buy: Share price may exceed 15% over the next 3 months, however longer-term outlook remains uncertain
Neutral: Share price may fall within the range of +/- 10% over the next 12 months
Take Profit: Target price has been attained. Look to accumulate at lower levels
Sell: Share price may fall by more than 10% over the next 12 months
Not Rated: Stock is not within regular research coverage

Investment Research Disclaimers

RHB has issued this report for information purposes only. This report is intended for circulation amongst RHB and its affiliates' clients generally or such persons as may be deemed eligible by RHB to receive this report and does not have regard to the specific investment objectives, financial situation and the particular needs of any specific person who may receive this report. This report is not intended, and should not under any circumstances be construed as, an offer or a solicitation of an offer to buy or sell the securities referred to herein or any related financial instruments.

This report may further consist of, whether in whole or in part, summaries, research, compilations, extracts or analysis that has been prepared by RHB's strategic, joint venture and/or business partners. No representation or warranty (express or implied) is given as to the accuracy or completeness of such information and accordingly investors should make their own informed decisions before relying on the same.

This report is not directed to, or intended for distribution to or use by, any person or entity who is a citizen or resident of or located in any locality, state, country or other jurisdiction where such distribution, publication, availability or use would be contrary to the applicable laws or regulations. By accepting this report, the recipient hereof (i) represents and warrants that it is lawfully able to receive this document under the laws and regulations of the jurisdiction in which it is located or other applicable laws and (ii) acknowledges and agrees to be bound by the limitations contained herein. Any failure to comply with these limitations may constitute a violation of applicable laws.

All the information contained herein is based upon publicly available information and has been obtained from sources that RHB believes to be reliable and correct at the time of issue of this report. However, such sources have not been independently verified by RHB and/or its affiliates and this report does not purport to contain all information that a prospective investor may require. The opinions expressed herein are RHB's present opinions only and are subject to change without prior notice. RHB is not under any obligation to update or keep current the information and opinions expressed herein or to provide the recipient with access to any additional information. Consequently, RHB does not guarantee, represent or warrant, expressly or impliedly, as to the adequacy, accuracy, reliability, fairness or completeness of the information and opinion contained in this report. Neither RHB (including its officers, directors, associates, connected parties, and/or employees) nor does any of its agents accept any liability for any direct, indirect or consequential losses, loss of profits and/or damages that may arise from the use or reliance of this research report and/or further communications given in relation to this report. Any such responsibility or liability is hereby expressly disclaimed.

Whilst every effort is made to ensure that statement of facts made in this report are accurate, all estimates, projections, forecasts, expressions of opinion and other subjective judgments contained in this report are based on assumptions considered to be reasonable and must not be construed as a representation that the matters referred to therein will occur. Different assumptions by RHB or any other source may yield substantially different results and recommendations contained on one type of research product may differ from recommendations contained in other types of research. The performance of currencies may affect the value of, or income from, the securities or any other financial instruments referenced in this report. Holders of depositary receipts backed by the securities discussed in this report assume currency risk. Past performance is not a guide to future performance. Income from investments may fluctuate. The price or value of the investments to which this report relates, either directly or indirectly, may fall or rise against the interest of investors.

This report may contain comments, estimates, projections, forecasts and expressions of opinion relating to macroeconomic research published by RHB economists of which should not be considered as investment ratings/advice and/or a recommendation by such economists on any securities discussed in this report.

This report does not purport to be comprehensive or to contain all the information that a prospective investor may need in order to make an investment decision. The recipient of this report is making its own independent assessment and decisions regarding any securities or financial instruments referenced herein. Any investment discussed or recommended in this report may be unsuitable for an investor depending on the investor's specific investment objectives and financial position. The material in this report is general information intended for recipients who understand the risks of investing in financial instruments. This report does not take into account whether an investment or course of action and any associated risks are suitable for the recipient. Any recommendations contained in this report must therefore not be relied upon as investment advice based on the recipient's personal circumstances. Investors should make their own independent evaluation of the information contained herein, consider their own investment objective, financial situation and particular needs and seek their own financial, business, legal, tax and other advice regarding the appropriateness of investing in any securities or the investment strategies discussed or recommended in this report.

This report may contain forward-looking statements which are often but not always identified by the use of words such as "believe", "estimate", "intend" and "expect" and statements that an event or result "may", "will" or "might" occur or be achieved and other similar expressions.

Such forward-looking statements are based on assumptions made and information currently available to RHB and are subject to known and unknown risks, uncertainties and other factors which may cause the actual results, performance or achievement to be materially different from any future results, performance or achievement, expressed or implied by such forward-looking statements. Caution should be taken with respect to such statements and recipients of this report should not place undue reliance on any such forward-looking statements. RHB expressly disclaims any obligation to update or revise any forward-looking statements, whether as a result of new information, future events or circumstances after the date of this publication or to reflect the occurrence of unanticipated event

The use of any website to access this report electronically is done at the recipient's own risk, and it is the recipient's sole responsibility to take precautions to ensure that it is free from viruses or other items of a destructive nature. This report may also provide the addresses of, or contain hyperlinks to, websites. RHB takes no responsibility for the content contained therein. Such addresses or hyperlinks (including addresses or hyperlinks to RHB own website material) are provided solely for the recipient's convenience. The information and the content of the linked site do not in any way form part of this report. Accessing such website or following such link through the report or RHB website shall be at the recipient's own risk.

This report may contain information obtained from third parties. Third party content providers do not guarantee the accuracy, completeness, timeliness or availability of any information and are not responsible for any errors or omissions (negligent or otherwise), regardless of the cause, or for the results obtained from the use of such content. Third party content providers give no express or implied warranties, including, but not limited to, any warranties of merchantability or fitness for a particular purpose or use. Third party content providers shall not be liable for any direct, indirect, incidental, exemplary, compensatory, punitive, special or consequential damages, costs, expenses, legal fees, or losses (including lost income or profits and opportunity costs) in connection with any use of their content.

The research analysts responsible for the production of this report hereby certifies that the views expressed herein accurately and exclusively reflect his or her personal views and opinions about any and all of the issuers or securities analysed in this report and were prepared independently and autonomously. The research analysts that authored this report are precluded by RHB in all circumstances from trading in the securities or other financial instruments referenced in the report, or from having an interest in the company(ies) that they cover.

The contents of this report is strictly confidential and may not be copied, reproduced, published, distributed, transmitted or passed, in whole or in part, to any other person without the prior express written consent of RHB and/or its affiliates. This report has been delivered to RHB and its affiliates' clients for information purposes only and upon the express understanding that such parties will use it only for the purposes set forth above. By electing to view or accepting a copy of this report, the recipients have agreed that they will not print, copy, videotape, record, hyperlink, download, or otherwise attempt to reproduce or re-transmit (in any form including hard copy or electronic distribution format) the contents of this report. RHB and/or its affiliates accepts no liability whatsoever for the actions of third parties in this respect.

The contents of this report are subject to copyright. Please refer to Restrictions on Distribution below for information regarding the distributors of this report. Recipients must not reproduce or disseminate any content or findings of this report without the express permission of RHB and the distributors.

The securities mentioned in this publication may not be eligible for sale in some states or countries or certain categories of investors. The recipient of this report should have regard to the laws of the recipient's place of domicile when contemplating transactions in the securities or other financial instruments referred to herein. The securities discussed in this report may not have been registered in such jurisdiction. Without prejudice to the foregoing, the recipient is to note that additional disclaimers, warnings or qualifications may apply based on geographical location of the person or entity receiving this report.

The term "RHB" shall denote, where appropriate, the relevant entity distributing or disseminating the report in the particular jurisdiction referenced below, or, in every other case, RHB Investment Bank Berhad and its affiliates, subsidiaries and related companies.

RESTRICTIONS ON DISTRIBUTION

Malaysia

This report is issued and distributed in Malaysia by RHB Investment Bank Bhd. The views and opinions in this report are our own as of the date hereof and is subject to change. If the Financial Services and Markets Act of the United Kingdom or the rules of the Financial Conduct Authority apply to a recipient, our obligations owed to such recipient therein are unaffected. RHB Investment Bank Bhd has no obligation to update its opinion or the information in this report.

Thailand

This report is issued and distributed in the Kingdom of Thailand by RHB Securities (Thailand) PCL, a licensed securities company that is authorised by the Ministry of Finance, regulated by the Securities and Exchange Commission of Thailand and is a member of the Stock Exchange of Thailand. The Thai Institute of Directors Association has disclosed the Corporate Governance Report of Thai Listed Companies made pursuant to the policy of the Securities and Exchange Commission of Thailand. RHB Securities (Thailand) PCL does not endorse, confirm nor certify the result of the Corporate Governance Report of Thai Listed Companies.

Indonesia

This report is issued and distributed in Indonesia by PT RHB Sekuritas Indonesia. This research does not constitute an offering document and it should not be construed as an offer of securities in Indonesia. Any securities offered or sold, directly or indirectly, in Indonesia or to any Indonesian citizen or corporation (wherever located) or to any Indonesian resident in a manner which constitutes a public offering under Indonesian laws and regulations must comply with the prevailing Indonesian laws and regulations.

Singapore

This report is issued and distributed in Singapore by RHB Bank Berhad (Singapore branch) which is a holder of a full bank licence and an exempt capital markets services licence and financial adviser regulated by the Monetary Authority of Singapore. RHB Bank Berhad (Singapore branch) may distribute reports produced by its respective foreign entities, affiliates or other foreign research houses pursuant to an arrangement under Regulation 32C of the Financial Advisers Regulations. Where the report is distributed in Singapore to a person who is not an Accredited Investor, Expert Investor or an Institutional Investor, RHB Bank Berhad (Singapore branch) accepts legal responsibility for the contents of the report to such persons only to the extent required by law. Singapore recipients should contact RHB Bank Berhad (Singapore branch) in respect of any matter arising from or in connection with the report.

United States

This report was prepared by RHB is meant for distribution solely and directly to "major" U.S. institutional investors as defined under, and pursuant to, the requirements of Rule 15a-6 under the U.S. Securities and Exchange Act of 1934, as amended (the "Exchange Act") via a registered U.S. broker-dealer as appointed by RHB from time to time. Accordingly, any access to this report via Bursa Marketplace or any other Electronic Services Provider is not intended for any party other than "major" US institutional investors (via a registered U.S broker-dealer), nor shall be deemed as solicitation by RHB in any manner. RHB is not registered as a broker-dealer in the United States and currently has not appointed a U.S. broker-dealer. Additionally, RHB does not offer brokerage services to U.S. persons. Any order for the purchase or sale of all securities discussed herein must be placed with and through a registered U.S. broker-dealer as appointed by RHB from time to time as required by the Exchange Act Rule 15a-6. For avoidance of doubt, RHB reiterates that it has not appointed any U.S. broker-dealer during the issuance of this report. This report is confidential and not intended for distribution to, or use by, persons other than the recipient and its employees, agents and advisors, as applicable. Additionally, where research is distributed via Electronic Service Provider, the analysts whose names appear in this report are not registered or qualified as research analysts in the United States and are not associated persons of any registered U.S. broker-dealer as appointed by RHB from time to time and therefore may not be subject to any applicable restrictions under Financial Industry Regulatory Authority ("FINRA") rules on communications with a subject company, public appearances and personal trading. Investing in any non-U.S. securities or related financial instruments discussed in this research report may present certain risks. The securities of non-U.S. issuers may not be registered with, or be subject to the regulations of, the U.S. Securities and Exchange Commission. Information on non-U.S. securities or related financial instruments may be limited. Foreign companies may not be subject to audit and reporting standards and regulatory requirements comparable to those in the United States. The financial instruments discussed in this report may not be suitable for all investors. Transactions in foreign markets may be subject to regulations that differ from or offer less protection than those in the United States.

Please refer to the following link ([RHB Research Conflict Disclosures - Oct 2024](#)) and the Disclosure of Conflict of Interest in each of the research reports provided in this email for more details.

Kuala Lumpur		Singapore			
RHB Investment Bank Bhd Level 3A, Tower One, RHB Centre Jalan Tun Razak Kuala Lumpur Malaysia Tel: +(60) 3 2302 8100 Fax: +(60) 3 2302 8134		RHB Bank Berhad (Singapore branch) 90 Cecil Street #04-00 RHB Bank Building Singapore 069531 Fax: +65 6509 0470			
Jakarta		Bangkok			
PT RHB Sekuritas Indonesia Revenue Tower, 11th Floor, District 8 - SCBD Jl. Jendral Sudirman Kav 52-53 Jakarta 12190 Indonesia Tel: +6221 509 39 888 Fax: +6221 509 39 777		RHB Securities (Thailand) PCL 10th Floor, Sathorn Square Office Tower 98, North Sathorn Road, Silom Bangrak, Bangkok 10500 Thailand Tel: +(66) 2 088 9999 Fax: +(66) 2 088 9799			
สำนักงานใหญ่		สาขาที่ 1 สาขาหาดใหญ่		สาขาที่ 2 สาขาปิ่นเกล้า	
เลขที่ 98 อาคารสาทรสแควร์ ออฟฟิศ ทาวเวอร์ ชั้นที่ 8,10 ถนนสาทรเหนือ แขวงสีลม เขตบางรัก กรุงเทพมหานคร 10500 Tel: +662-862-9999 Fax: +662-108-0999		127 – 129 ถนนศรีวิภาวรรด ตำบลหาดใหญ่ อำเภอหาดใหญ่ จังหวัดสงขลา 90110 Tel: +66-74-891-999 Fax: +66-(0)74-891-924		เลขที่ 7/129 – 221 อาคารศูนย์การค้าเซ็นทรัล พลาซ่า ปิ่นเกล้า ชั้น 19 ถนนบรมราชชนนี แขวงอรุณอมรินทร์ เขตบางกอกน้อย กรุงเทพมหานคร 10700 Tel:+662-828-1555 Fax: +662-828-1500	
สาขาที่ 3 สาขาวิภาวดีรังสิต		สาขาที่ 4 สาขาเชียงใหม่		สาขาที่ 5 สาขาฉะเชิงเทรา	
เลขที่ 89/1 อาคารเกษมทรัพย์ ชั้น 1 ถนนวิภาวดีรังสิต แขวงจอมพล เขตจตุจักร กรุงเทพมหานคร 10900 Tel: +662-035-9000 Fax: +66-(0)2-631-9099		314/1 หมู่ที่ 5 ต.สันทรายน้อย อ.สันทราย จ.เชียงใหม่ 50210 Tel: +66-(0)52-00-4999 Fax: +66-(0)5200-4998		เลขที่ 20 ถนนสุวินทวงศ์ ตำบลหน้าเมือง อำเภอเมืองฉะเชิงเทรา จังหวัดฉะเชิงเทรา 24000 Tel: +66(0)3302-1999 Fax: +66(0)2-3851-3435	